

Acceso a consumos

Situación actual

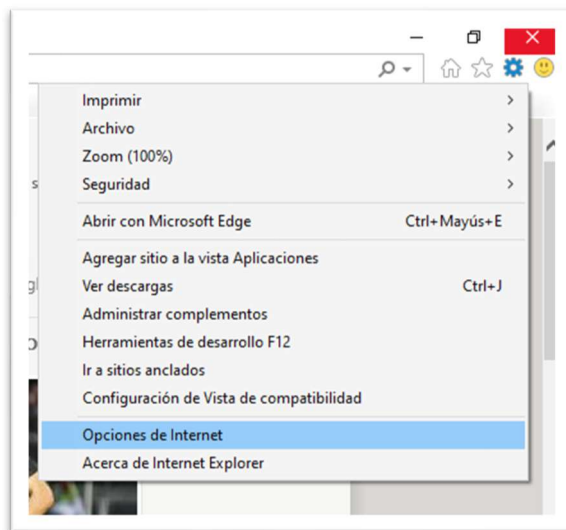
La mayoría de los navegadores actualmente no permiten acceder a páginas web inseguras que utilicen cifrado TLSv1 o TLSv1.1. No es posible actualmente configurar el servidor para que utilice el cifrado TLSv1.2 requerido por los navegadores web.

Configurar Internet Explorer

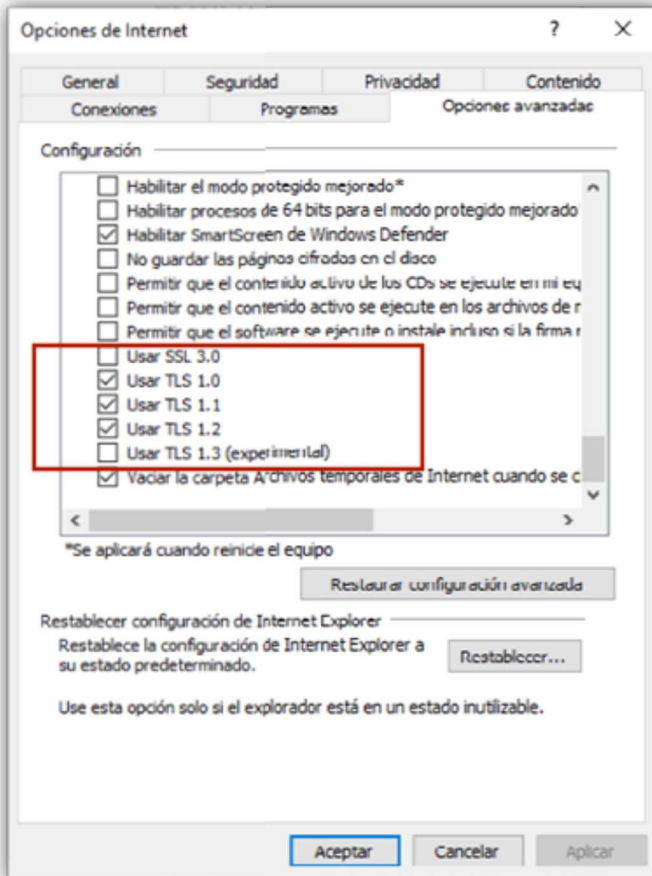
Para acceder a los consumos desde Internet Explorer será suficiente con activar el acceso inseguro

TLSv1 y TLSv1.1 en 'Opciones avanzadas avanzadas' dentro de la configuración de 'Opciones de Internet Internet'.

Para abrir opciones avanzadas pulse sobre la rueda dentada de configuración y busque Opciones de internet:



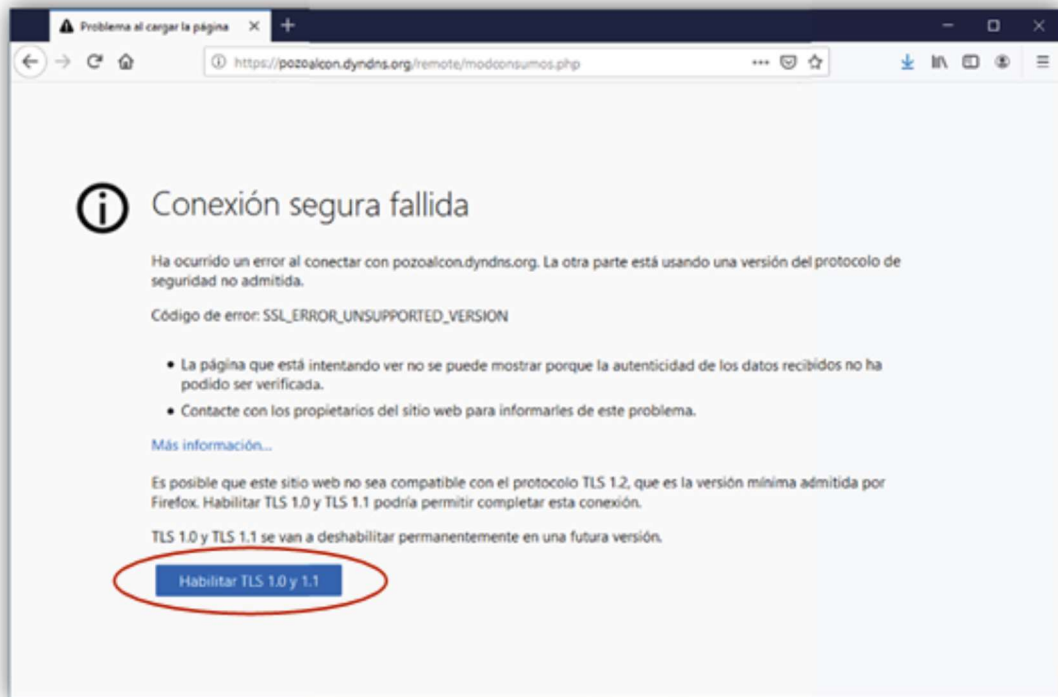
Luego vaya a la pestaña de opciones avanzadas y deje la configuración de TLS como se muestra en la siguiente imagen.



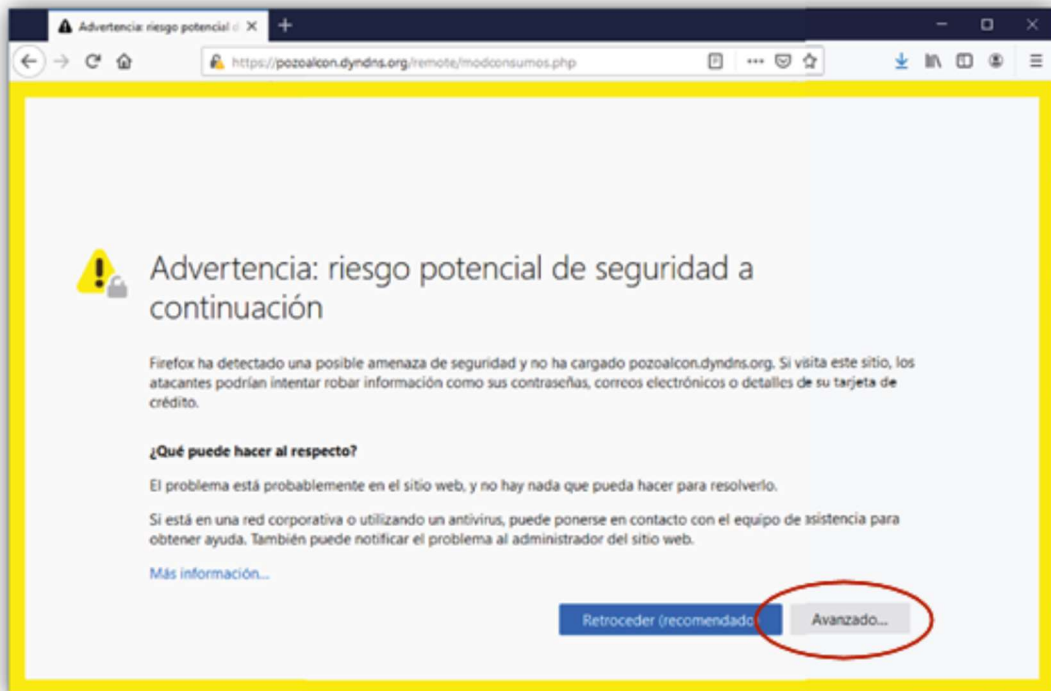
Configurar el navegador web Firefox

Para acceder a los consumos actualmente será necesario realizar los pasos que se indican a continuación.

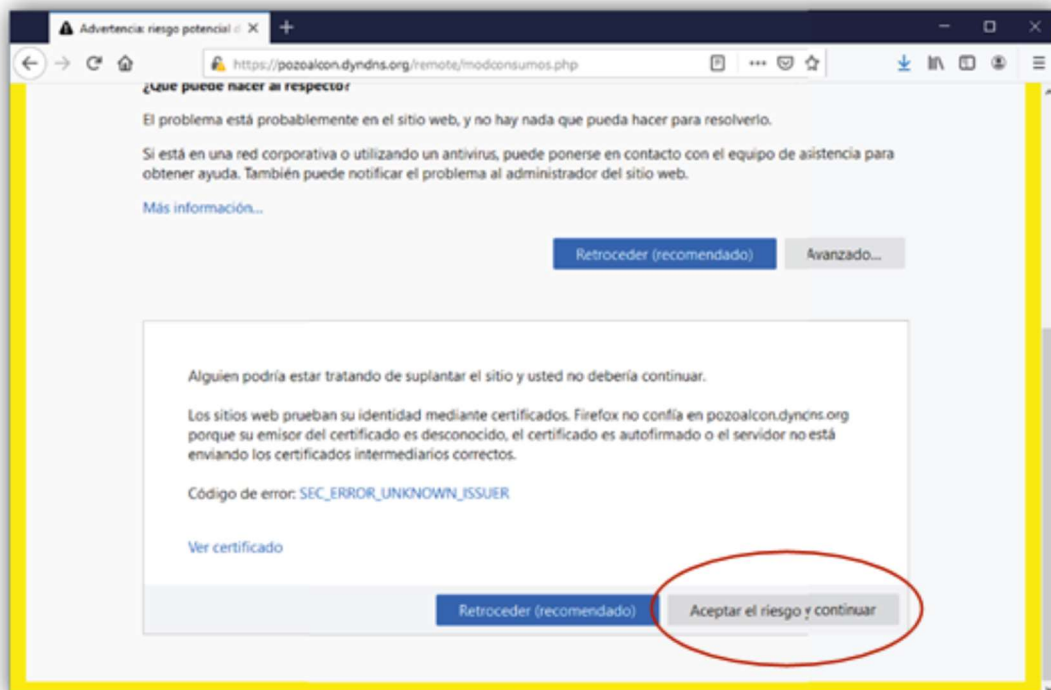
Se accederá a la dirección <https://pozoalcon.dyndns.org/remote/modconsumos.php> navegador aparecerá una pantalla de “Conexión segura fallida”.



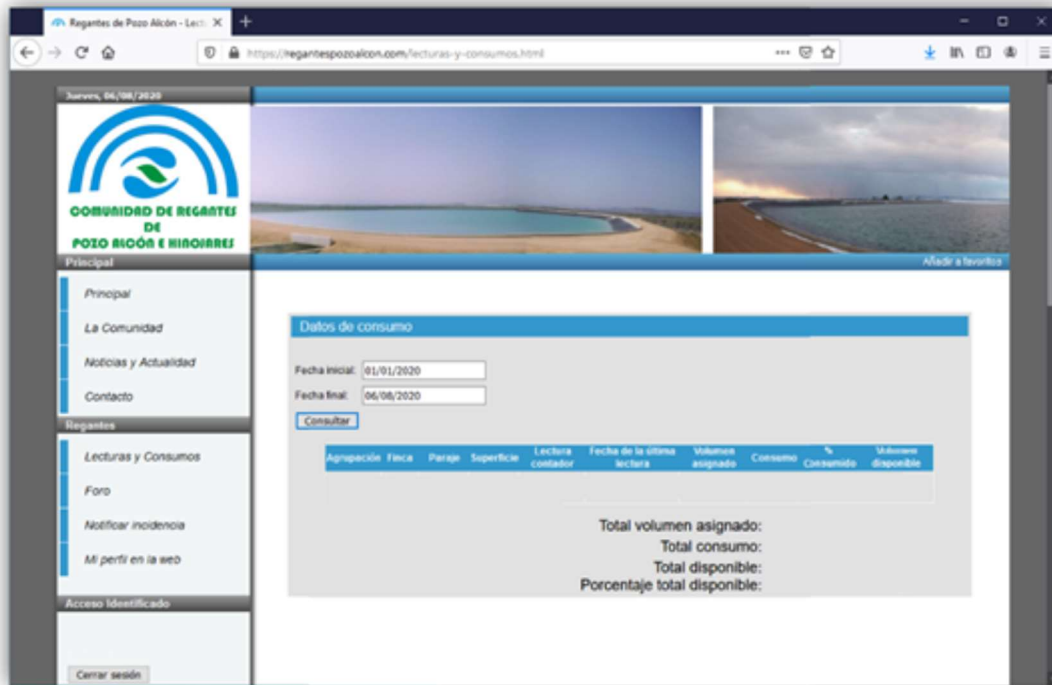
Tras pulsar el botón azul que dice “Habilitar TLS 1.0 y 1.1” la información en pantalla mostrará otro mensaje de advertencia indicando que se está usando un protocolo inseguro.



Se pulsará sobre el botón “Avanzado...” para permitir aceptar el certificado y el acceso al servidor.



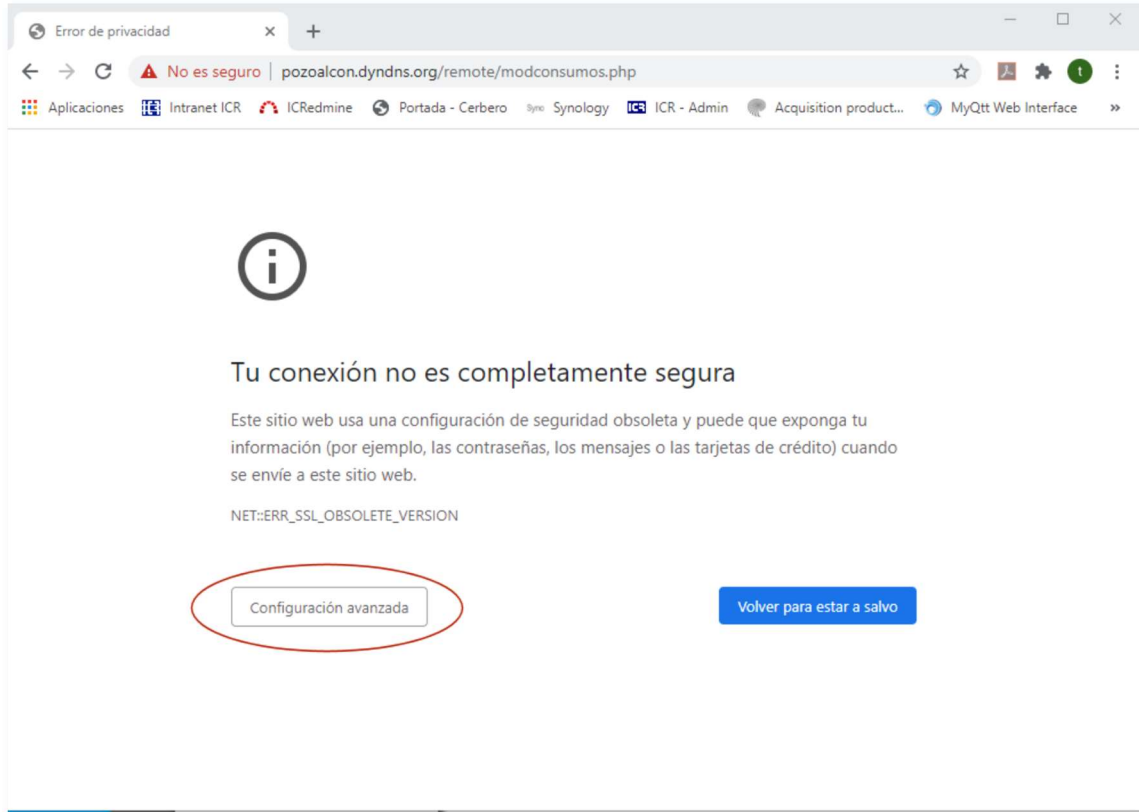
Finalmente pulsando sobre el botón “Aceptar el riesgo y continuar” deberá de aparecer una página en blanco en el navegador.
A partir de entonces será posible acceder con normalidad a la consulta de consumos como se puede ver en la siguiente captura de pantalla.



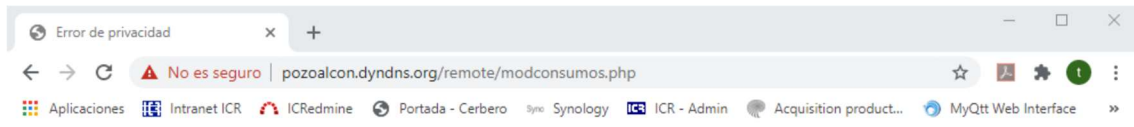
Configurar el navegador Google Chrome

Para acceder a los consumos actualmente será necesario realizar los pasos que se indican a continuación.

Se accederá a la dirección <https://pozoalcon.dyndns.org/remote/modconsumos.php> navegador aparecerá una pantalla de “Tu conexión no es completamente segura”.



Tras pulsar sobre el botón “Configuración avanzada” nos aparece un texto indicando que se deberá usar TLS 1.0 o TLS 1.1...



Tu conexión no es completamente segura

Este sitio web usa una configuración de seguridad obsoleta y puede que exponga tu información (por ejemplo, las contraseñas, los mensajes o las tarjetas de crédito) cuando se envíe a este sitio web.

NET::ERR_SSL_OBSOLETE_VERSION

Ocultar configuración avanzada

Volver para estar a salvo

La conexión que se usa para cargar este sitio web utiliza TLS 1.0 o TLS 1.1, que están obsoletas y se inhabilitarán en el futuro. Cuando se inhabiliten, los usuarios no podrán cargar este sitio web. El servidor debería habilitar el uso de TLS 1.2 o versiones posteriores.

[Acceder a pozoalcon.dyndns.org \(sitio no seguro\)](https://pozoalcon.dyndns.org)

Pulsaremos sobre la frase “Acceder a pozoalcon.dyndns.org (sitio no seguro)”. Posteriormente aparecerá una pantalla en blanco en el navegador.

A partir de este momento ya podremos acceder de forma normal a través de la página:
<https://regantespozoalcon.com/>